


G&D Bewust melkvee fokken (LWP6098)

 Editie t/m 2015



Introductie

Titel

G&D Bewust melkvee fokken (LWP6098)


Wat is de leerwerkprestatie?


De meeste melkveehouders fokken zelf kalveren die worden ingezet voor het behoud van de kudde melkkoeien.

Het zogenaamde bovineinde van de melkveestapel wordt over het algemeen gekruist met stieren die samen met de koe zorgen voor nakomelingen die optimaal volgens de bedrijfsdoelstellingen melk produceren. Het onderende van de melkveestapel wordt over het algemeen gekruist met stieren die zorgen voor kalveren die wat meer opbrengen bij verkoop. Deze kalveren hebben wat meer vlees typische kenmerken hebben.

Om tot een goede stierkeuze te komen moet je goed de melkkoeien kunnen beoordelen voor wat betreft productie en exterieur. Sommige veehouders kunnen dit heel goed, andere veehouders vinden dit lastig en schakelen daarvoor deskundigen in. Hetzelfde geldt voor de stierkeuze. Sommige doen dit zelf, anderen doen dit in overleg met deskundigen.







Tijdens deze LWP kom je in aanraking met verschillende manieren van veebeoordelen en daaruit volgend het stieradvies. Er zijn verschillende adviesorganisaties die elk op een andere manier tot een stieradvies komen. Je leert hoe deze adviesorganisatie werken en hoe zij naar melkvee "kijken" en hoe zij tot een stieradvies komen.

Exterieur beoordelen is ook een belangrijk onderdeel van deze LWP. Je leert hoe je het exterieur beoordeeld van een melkkoe.

Wanneer mag je beginnen?

- Starter

Aan welke voorwaarden moet je voldoen voordat je met deze LWP mag beginnen?

Rassenkennis rundvee en MPR-uitslagen en koekaarten kunnen lezen en beoordelen.

Hoe lang ben je ermee bezig? (in SBU's)

30

Samenwerken en/of alleen?


- Alleen



G&D Bewust melkvee fokken (LWP6098)

Editie

t/m 2015



Wat laat je zien en ga je leren

Wat moet je laten zien? Wat ga je leren?

Het eindproduct van deze LWP is een betoog wat je zelf schrijft.

Het doel van een betoog is overtuigen. In je inleiding begin je te schrijven waarom je dit onderwerp ter sprake brengt: je hebt iets gezien, gelezen, meegemaakt. In de laatste zin van je inleiding schrijf je de stelling.

In de kern ondersteun je die stelling met hoofdargumenten. Deze hoofdargumenten kun je weer ondersteunen met subargumenten. Natuurlijk is niet iedereen het met jou eens. Je "tegenstanders" hebben tegenargumenten. Die probeer jij te weerleggen.




Het slot van een betoog bestaat meestal uit een korte samenvatting en een conclusie. De conclusie is een herhaling van je stelling met andere woorden. (bron: <http://jan.liebrechts.eu/tekstsoorten/betoog>)

De stelling voor het betoog voor deze LWP is: Mijn voorkeur voor een goed stieradvies gaat uit naar de werkwijze van de volgende adviesorganisatie (op de puntjes vul je de desbetreffende adviesorganisatie in)

In het betoog voor deze LWP moet in ieder geval het volgende beschreven worden:

- Welke adviesorganisaties er zijn op gebied van veebeoordelen en stieradvies.
- Wat de werkwijze van de adviesorganisaties zijn en waarop ze van elkaar verschillen.
- Welke manier van beoordelen en stieradvies het beste bij jou past en waarom jou deze manier aanspreekt.


In je betoog moet je minimaal de volgende adviesorganisaties bespreken, daarnaast mag je ook nog andere organisaties beschrijven.

- [Stieradvies \(SAP\)](#) 
- [Triple aAa](#) 
- [M84U \(Mate For You\)](#) 

G&D Bewust melkvee fokken (LWP6098)

📖 Editie

t/m 2015



Hoe kan je het leren

Hoe kan je het leren?


Je gaat een aantal TWIXX-en volgen. De eerste gaat over exterieur beoordelen. Het is een online lesprogramma van het CRV en heet veescoren (www.veescoren.nl ). Hiervoor ontvang je een inlogcode en wachtwoord. Het eerste gedeelte werk je individueel door, het laatste gedeelte doe je in groepjes.


Daarnaast zijn er een aantal TWIXX-en in de praktijk, deze worden verzorgd door CRV, Triple aAa en Peek en van der Kroon. Dit zijn drie organisaties die jou als veehouder kunnen adviseren op gebied van stierkeuze. Zij zullen ieders afzonderlijk in de praktijk uitleggen hoe zij te werk gaan. Belangrijk is dus dat je tijdens deze lessen heel goed oplet, notities maakt en probeert kritische vragen te stellen.


Waar doe je de leerwerkprestatie?


- Binnen- en Buitenschools


Welke informatiebronnen heb je nodig?


www.veescoren.nl 


www.crv4all.nl 

<https://www.crv4all.nl/service/stieradvies> 

<http://www.triple-a-vereniging.nl/www/templates/pagina.asp?content=18> 

<http://aaaweeks.com/> 

<https://www.youtube.com/watch?v=BQv1nOnLHf4> 

[M84U \(Mate For You\)](#) 

Welke leermiddelen heb je nodig?

Pc met internetverbinding


Pen/potlood en papier.



G&D Bewust melkvee fokken (LWP6098)

 Editie

t/m 2015



Voor de medewerker

Code

LWP6098

Landschap


- Groen & Dier


Auteurs

Robert Hulsman


Leermiddelen docent


www.veescoren.nl 


www.crv4all.nl 

<https://www.crv4all.nl/service/stieradvies> 

<http://www.triple-a-vereniging.nl/www/templates/pagina.asp?content=18> 

<http://aaaweeks.com/> 

<https://www.youtube.com/watch?v=BQv1nOnLHf4> 

[M84U \(Mate For You\)](#) 

Minimum groepsgrootte

1

Maximum groepsgrootte

1

